



**TIPGELDROP-MIERLO.NL**

**Publieke raadpleging onder de  
inwoners van Geldrop-Mierlo  
over de Tweede  
Kamerverkiezingen**

**4 maart 2021**

## Inhoudsopgave

Samenvatting	2
1. Onderzoeksverantwoording	4
1.1 Methodiek	4
1.2 Leeswijzer	5
1.3 Vergelijking van respons met populatie	6
2. Resultaten	7
2.1 Tweede Kamerverkiezingen	7
3. TipGeldrop-Mierlo	22
1. Toponderzoek	23

## Samenvatting

### **Tweede Kamerverkiezingen**

Op vraag "1 In hoeverre vindt u het (on)belangrijk om uw stem uit te brengen?" antwoordt in totaal 94% van de respondenten: "(zeer) belangrijk". In totaal antwoordt 3% van de respondenten: "(zeer) onbelangrijk".

Het meest gekozen antwoord (66%) is: "Zeer belangrijk". Dit is ook het middelste antwoord (mediaan). Zie pagina 7.

Op vraag "2 Bent u van plan om, in tijden van een pandemie, fysiek te gaan stemmen in een stembureau?" antwoordt 80% van de respondenten: "Ja". Zie pagina 9.

Op stelling 3 'Tijdens de aankomende Tweede Kamerverkiezingen breng ik liever per brief mijn stem uit' antwoordt in totaal 27% van de respondenten: "(zeer) mee eens". In totaal antwoordt 37% van de respondenten: "(zeer) mee oneens".

Het meest gekozen antwoord (34%) is: "Neutraal". Dit is ook het middelste antwoord (mediaan). Zie pagina 10.

Op vraag "4 In hoeverre voelt u zich (on)veilig om te gaan stemmen tijdens de aankomende Tweede Kamerverkiezingen?" antwoordt in totaal 68% van de respondenten: "(zeer) veilig". In totaal antwoordt 11% van de respondenten: "(zeer) onveilig".

Het meest gekozen antwoord (47%) is: "Veilig". Dit is ook het middelste antwoord (mediaan). Zie pagina 12.

Op vraag "5 Weet u al op welke partij u gaat stemmen tijdens de Tweede Kamerverkiezingen?" antwoordt 43% van de respondenten: "Ja, op dezelfde partij als vorige keer". Zie pagina 14.

Op vraag "5.1 Wat is voor u een reden om (misschien) niet te gaan stemmen?" antwoordt 42% van de respondenten: "Ik heb geen vertrouwen in de politici". Eenzelfde percentage antwoordt "Andere reden, namelijk:". Zie pagina 15.

Op vraag "6 Kijkende naar de vorige Tweede Kamerverkiezingen: vindt u dat de partij waarop u heeft gestemd uw stem goed heeft gebruikt?" antwoordt 44% van de respondenten: "Deels". Zie pagina 16.

Vraag "4 Wat is voor u het meest van belang bij uw stemkeuze? Kan op verschillende manieren worden geanalyseerd, namelijk: op basis van de gemiddelde score, op basis van hoe vaak een antwoord op de eerste plaats wordt gezet en hoe vaak een antwoord in de top drie wordt benoemd.

Als gekeken wordt naar de gemiddelde score, komt de volgende top drie naar voren:

1. De standpunten voor bepaalde onderwerpen (2,1)
2. De inzet van de afgelopen jaren (2,8)
3. De partij (3,3)

Als gekeken wordt naar hoe vaak een antwoord op de eerste plek wordt gezet, komt de volgende top drie naar voren:

1. De standpunten voor bepaalde onderwerpen (45%)
2. De aanpak van het coronavirus tot nu toe (16%)
3. De inzet van de afgelopen jaren (15%)

Als gekeken wordt naar hoe vaak een antwoord genoemd wordt in de top drie, komt de volgende top drie naar voren:

1. De standpunten voor bepaalde onderwerpen (79%)
2. De inzet van de afgelopen jaren (63%)
3. De partij (42%)

Zie pagina 17.

Als gekeken wordt naar de gemiddelde score, komt de volgende top vijf naar voren:

1. Economie (4,5)
1. Klimaat en duurzaamheid (4,5)
1. zorg (4,5)
4. Aanpak van het coronavirus (4,6)
5. Onderwijs (5,0)

Als gekeken wordt naar hoe vaak een antwoord op de eerste plek wordt gezet, komt de volgende top vijf naar voren:

1. Aanpak van het coronavirus (20%)
2. Klimaat en duurzaamheid (14%)
3. Economie (12%)
4. Zorg (7%)
5. Migratie, asielbeleid en integratie (8%)
5. Zorg (8%)

Als gekeken wordt naar hoe vaak een antwoord genoemd wordt in de top drie, komt de volgende top vijf naar voren:

1. Zorg (50%)
2. Klimaat en duurzaamheid (43%)
3. Economie (42%)
4. Onderwijs (40%)
5. Natuur en milieu (35%)
5. Werkgelegenheid en inkomen (35%)

Zie pagina 19.

Op vraag "9 Waar haalt u informatie vandaan om uw stemkeuze te bepalen? Kies maximaal 3 antwoorden die het meest op u van toepassing zijn." antwoordt 49% van de respondenten: "Ik zoek zelf informatie bijeen op internet". wdShp\_031

*Dit en meer blijkt uit panelonderzoek TipGeldropMierlo, waarbij 346 deelnemers zijn geraadpleegd.*

## 1. Onderzoeksverantwoording

Onderzoek	: TipGeldropMierlo
Mediapartner	: Middenstandsbelangen
Onderwerp	: Tweede Kamerverkiezingen
Enquêteperiode	: 22 februari 2021 tot 4 maart 2021
Aantal vragen	: 10
Aantal respondenten	: 346
Foutmarge	: 5,2% (bij een betrouwbaarheidsniveau van 95%)
Rapportagedatum	: 4 maart 2021

### Toelichting:

De *foutmarge* geeft de precisie van een gemeten percentage aan. Hoe kleiner de foutmarge, hoe preciezer het gemeten resultaat. In dit onderzoek is de foutmarge maximaal  $\pm 5,2\%$ .

Het *betrouwbaarheidsniveau* geeft de verwachte kans aan, dat bij herhaling van de meting onder gelijke omstandigheden, een zelfde resultaat wordt verkregen.

### 1.1 Methodiek

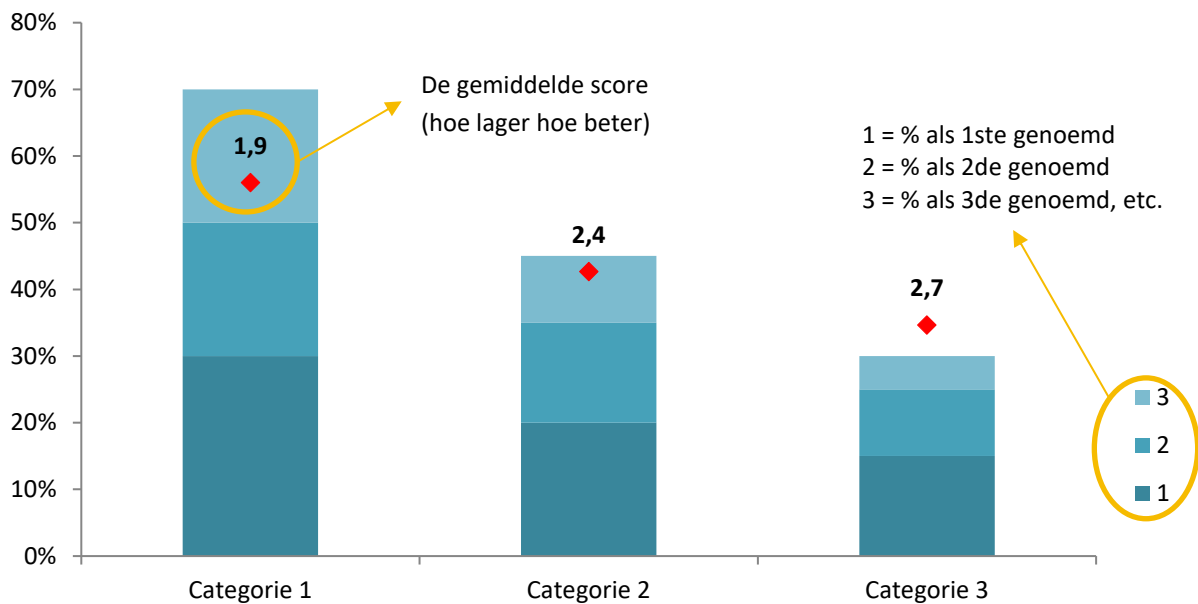
- De vragenlijst is opgesteld in overleg met Middenstandsbelangen.
- Op 22 februari 2021 is de enquête met een begeleidend schrijven naar de leden van het Tip-burgerpanel gestuurd.
- Op 1 maart 2021 is een herinneringsmail gestuurd.
- Alle respondenten vullen de vragenlijst anoniem in.

## 1.2 Leeswijzer

De toelichtingen in deze rapportage zijn de letterlijke antwoorden van de respondenten. Hier kunnen spelfouten of andere taalfouten in voorkomen.

De toelichtingen in deze rapportage zijn de letterlijke antwoorden van de respondenten. Hier kunnen spelfouten of andere taalfouten in voorkomen.

In deze rapportage zijn rankingvragen opgenomen. Hierbij hebben respondenten een ranking aangebracht op verschillende antwoordmogelijkheden. Een leeswijzer voor deze grafieken is hieronder opgenomen.



Onder de ranking grafieken staan tabellen weergegeven. Deze tabellen laten zien hoe vaak een antwoord op welke plaats in een top 3 of top 5 is gezet. Ook is het gemiddelde cijfer per antwoordmogelijkheid opgenomen in zowel de grafiek als de tabel van een rankingvraag.

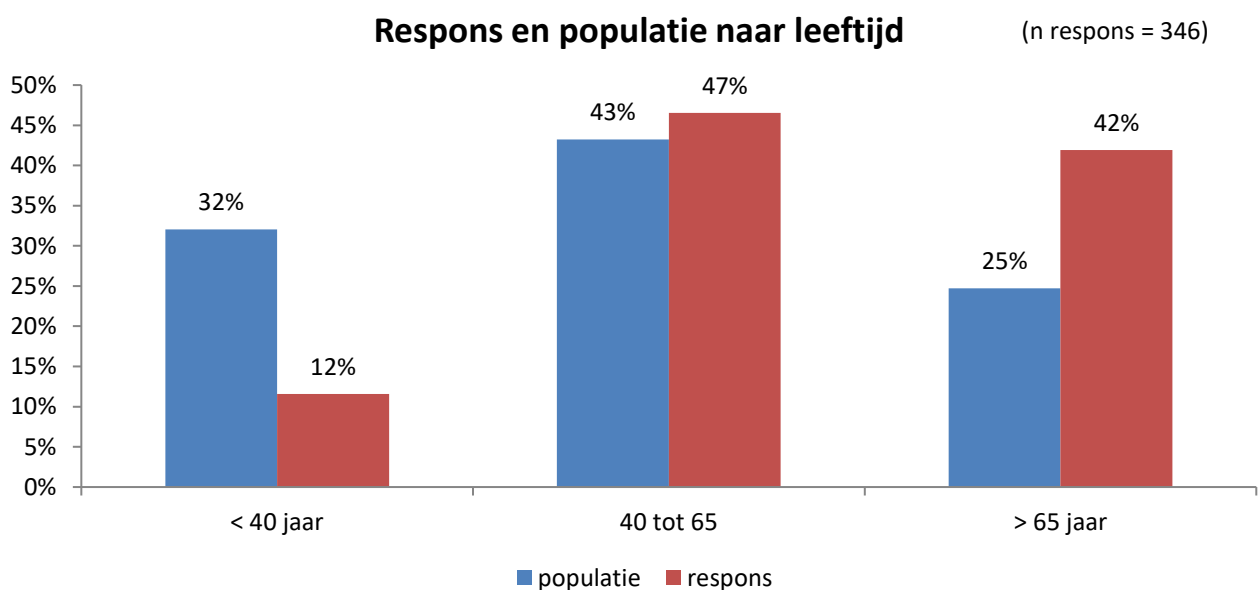
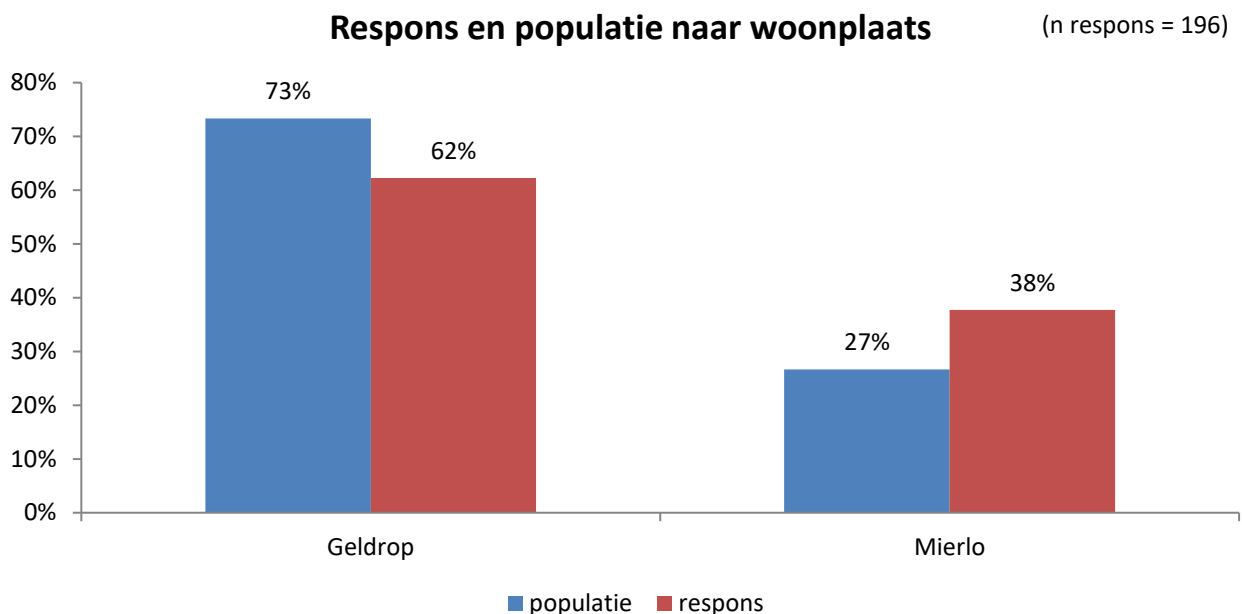
**LET OP!** Een laag gemiddelde betekent dat het antwoord vaak (op de eerste plaats) in de top 3 of top 5 is genoemd. Bij een top 3 is het hoogst (slechtst) mogelijke gemiddelde een 4. Bij een top 5 is dit een 6. Dit komt doordat antwoorden die niet in een top 3 worden meegenomen wel worden meegenomen in de berekening van het gemiddelde (respectievelijk met waarde 4 of 6).

### 1.3 Vergelijking van respons met populatie

We zien in onderstaande grafiek de afspiegeling op basis van leeftijd en woonplaats. Op basis van woonplaats is een ondervertegenwoordiging te zien in het percentage respondenten uit Geldrop. Ook is een oververtegenwoordiging te zien in het percentage respondenten uit Mierlo.

In de grafiek is op basis van leeftijd een ondervertegenwoordiging te zien in het percentage respondenten onder de 40 jaar. Ook is een oververtegenwoordiging te zien in het percentage respondenten boven de 65 jaar.

De onderliggende waarden volgen hieronder, waarbij onderscheid wordt gemaakt tussen de populatie (de verdeling rondom inwoners van gemeente Geldrop-Mierlo) en de respons (de verdeling rondom de respondenten).



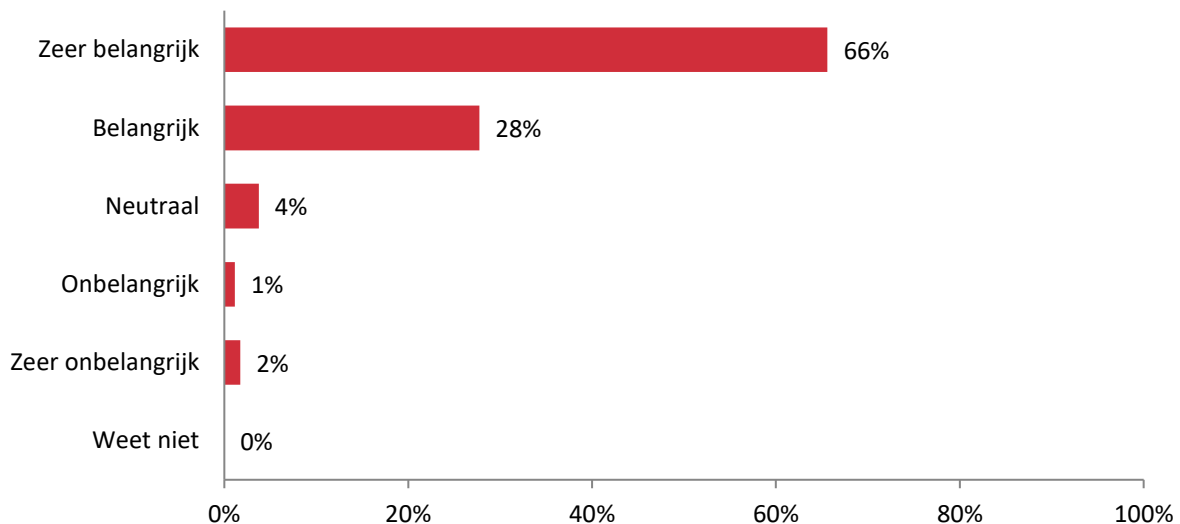
## 2. Resultaten

### 2.1 Tweede Kamerverkiezingen

Op 15, 16 en 17 maart staan de landelijke verkiezingen gepland en mogen inwoners vanaf 18 jaar hun stem uitbrengen voor een nieuwe Tweede Kamer.

#### 1 In hoeverre vindt u het (on)belangrijk om uw stem uit te brengen?

(n=346)



Op vraag "1 In hoeverre vindt u het (on)belangrijk om uw stem uit te brengen?" antwoordt in totaal 94% van de respondenten: "(zeer) belangrijk". In totaal antwoordt 3% van de respondenten: "(zeer) onbelangrijk". Het meest gekozen antwoord (66%) is: "Zeer belangrijk". Dit is ook het middelste antwoord (mediaan).

#### Toelichting

- |                 |  |
|-----------------|--|
| Zeer belangrijk | <ul style="list-style-type: none"> <li>• Het is allemaal veel te liberaal geworden in dit land. Dat is duidelijk te zien nu bij die pandemie. En er geen binding meer onder de mensen. Ieder voor zich....En er moet veel meer gebouwd gaan worden.</li> <li>• Het is een verworven recht waarmee jouw stem een richting kan geven aan de politiek.</li> <li>• Het is onverstandig om je stem verloren te laten gaan.</li> <li>• Natuurlijk ga ik stemmen!</li> <li>• Omdat we in dit land de mogelijkheid hebben om te stemmen, vind ik dat we daar dan ook gebruik van moeten maken</li> </ul> |
| Belangrijk      | <ul style="list-style-type: none"> <li>• Iedere stem telt</li> </ul>   |
| Neutraal        | <ul style="list-style-type: none"> <li>• Twijfel of mijn stem er toe doet. Te vaak beloftes door partijen die toch niet nagekomen worden.</li> </ul>   |



- Waar ik heel veel moeite mee heb is het feit dat een partij 'gewoon' kan zeggen dat die met de een of andere partij niet in de Tweede Kamer wil zitten, ondanks dat er dus veel op hen gestemd is. Dat vind ik echt niet kunnen!!! Als er zo massaal op jouw partij gestemd is, maar bv ook op Geert Wilders, dan kun je - hoe dan ook- NIET zeggen dat je met hem niet in de Tweede Kamer wilt zitten en je om deze redenen terug kunt trekken! DAT KAN ABSOLUUT NIET en dat is wel eens gebeurd! Maar het volk heeft toch gekozen?!?! Wij zijn een democratie en dus moet je óf je niet kiesbaar stellen óf het samen maar zien te rooien, maar terugtrekken kan dus absoluut niet vind ik. Dat is het risico van een democratie!

Zeer  
onbelangrijk

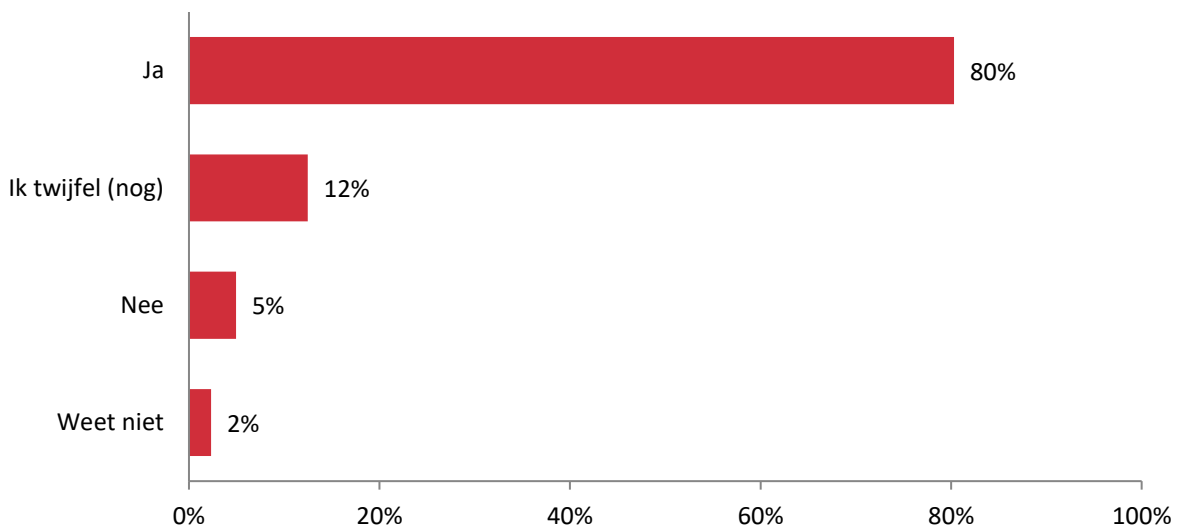
- Wie kun je nog vertrouwen?  
Niemand die weet hoe ze het moeten doen.
- Ze doen toch wat ze zelf willen. Kartelvorming mag niet, maar in de politiek mag dit al jaren.

Ondanks de coronapandemie gaan de Tweede Kamerverkiezingen door.

Normaal kunnen de kiezers hun stem uitbrengen in het stembureau. Echter kan de coronapandemie sommige mensen ook afschrikken om hun stem fysiek uit te brengen in een stembureau. Daarom mogen 70-plussers dit jaar per brief hun stem uitbrengen voor de Tweede Kamerverkiezingen.

## 2 Bent u van plan om, in tijden van een pandemie, fysiek te gaan stemmen in een stembureau?

(n=345)



Op vraag "2 Bent u van plan om, in tijden van een pandemie, fysiek te gaan stemmen in een stembureau?" antwoordt 80% van de respondenten: "Ja".

### Toelichting

- |                  |  |
|------------------|--|
| Ja               | <ul style="list-style-type: none"> <li>• Als ik mijn stembewijs op tijd krijg.....</li> <li>• Ben nog geen 70</li> <li>• Ik ben van plan om fysiek te gaan stemmen, maar ik begrijp niet dat we in de huidige tijd niet digitaal kunnen stemmen, maar het wel mogelijk is om je belastingaanslag via DigiD te versturen.</li> <li>• Ik heb geen andere optie als &lt;70 jaar</li> <li>• Ik neem hierbij wel aan dat het 'veilig' kan en de coronamaatregelen in acht worden genomen.</li> <li>• Ik vind het een slechte zaak dat er geen alternatieven zijn voor mensen jonger dan 70 jaar. Iemand met een zwakke gezondheid zou er van af kunnen zien om te gaan stemmen. Dat is niet democratisch!</li> <li>• Ja dan weet ik zeker dat mijn stem aankomt,</li> <li>• Je loopt in de supermarkt meer risico.</li> <li>• Maar het zou wel fijn zijn als het corona proef georganiseerd wordt!</li> </ul> |
| Ik twijfel (nog) | <ul style="list-style-type: none"> <li>• Juist in een stembureau wemelt het zo'n dag van de mensen. Toch wel een risico hoor.</li> </ul>   |
| Nee              | <ul style="list-style-type: none"> <li>• Ik ben 70 en verwacht mijn stem per post te kunnen sturen</li> </ul>  |

- Ik vind het ongelooflijk dat de verkiezingen gewoon doorgaan. Onverantwoord! Hadden ze veel beter een half jaar kunnen opschuiven zodat meer mensen ingeënt waren.

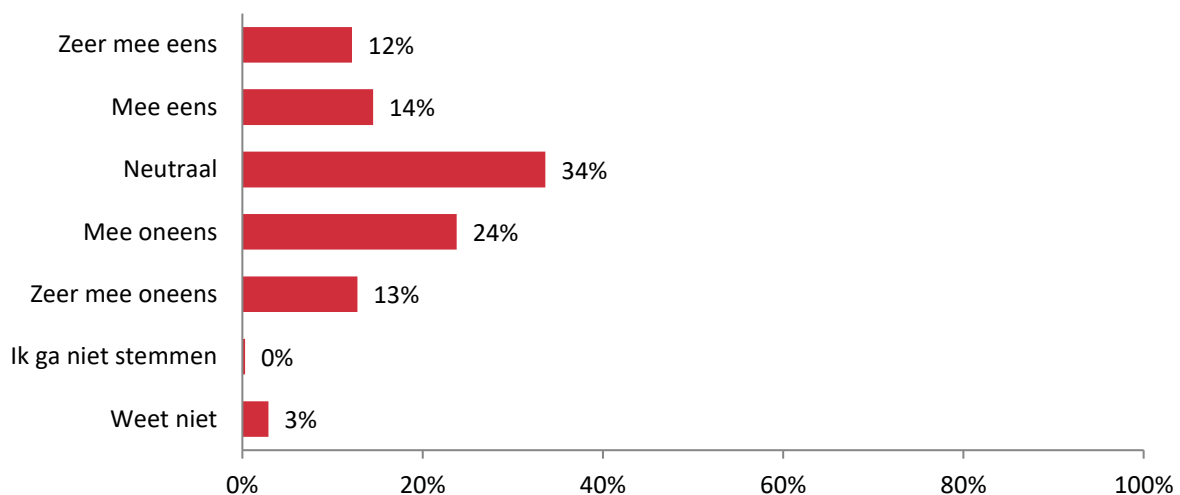
Weet niet

- Vanwege mijn leeftijd mag ik per post stemmen
- Waarom ? ik twijfel, omdat ze bij elke verkiezingen van alles beloven en uit eindelijk blijken het allemaal leugens te zijn. en nu de corona virus al een lange tijd aan de gang is. horen wij maar weinig over de echte plannen van de regering. dus nu weten de stemmers nog niet wie ECHT DE WAARHEID SPREEKT.

### 3. 'Tijdens de aankomende Tweede Kamerverkiezingen breng ik liever per brief mijn stem uit'

(In welke mate bent u het (on)eens met bovenstaande stelling?)

(n=345)



Op stelling 3 antwoordt in totaal 26% van de respondenten: "(zeer) mee eens". In totaal antwoordt 37% van de respondenten: "(zeer) mee oneens".

Het meest gekozen antwoord (34%) is: "Neutraal". Dit is ook het middelste antwoord (mediaan).

#### Toelichting

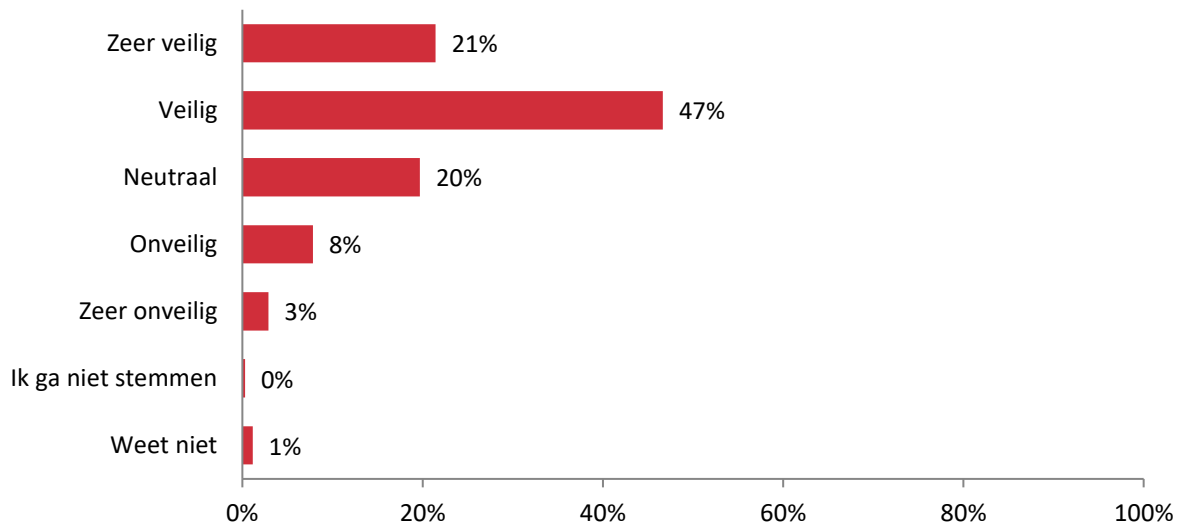
- Zeer mee eens**
- I.v.m. mijn leeftijd (84) lijkt het mij verstandiger per brief te stemmen
  - Ik vind de leeftijdsgrens van 70 jaar absurd. Dit zou voor alle gepensioneerden moeten gelden.
  - Ik zou het liefst thuis willen stemmen want ik val onder een Risico groep. heb zenuwpijn en slik een medicijn voor mijn hart. ik ben al erg voorzichtig want ik ga alleen de deur uit als ik eruit moet anders blijf ik liever thuis.
  - Voor wie dat zou willen.
  - Waarom kan dit niet digitaal. Tegenwoordig kan zoveel via digid waarom dit niet?

- Mee eens
- Ik zou liever per brief stemmen, maar ik ben niet ouder dan 70. Dat weerhoudt me er niet van tóch in elk geval te gaan stemmen.
- Neutraal
- Als mij de mogelijkheid gegeven wordt.
  - Ben boven de 70 en fit, dus ik ga naar het stembureau.
  - Ik ben lid van het stembureau .
  - Ik denk dat het gezien deze periode en de maatregelen die nog staan: horeca dicht , winkels beperkt etc , dat het beter was geweest om deze optie als eerste optie te maken ipv fysiek stemmen
  - Ik ga er vanuit dat het stembureau in basis geschikt is om te stemmen en dat de omstandigheden, qua hygiëne etc. zodanig zijn dat het ook veilig is.
  - Ik vind het belachelijk dat je onder de 70 niet per brief mag stemmen
  - Voor mij is dit niet nodig, maar ik denk dat het voor veel mensen prettig is als deze optie mogelijk is.
- Mee oneens
- Post stemmen zijn erg fraude gevoelig. en aangetoont erg onduidelijk voor ouderen
  - Tot 21.00u stemmen lijkt me niet handig ivm avond klok he!
  - Wat als de post "kwijtraakt"
- Zeer mee oneens
- Briefstemmen = fraude = oneerlijk beeld = onderscheid maken
  - Ik ben helemaal geen voorstander van het stemmen per brief. Je weet niet eens of die stem ooit op z'n plaats aankomt. Ik heb daar geen goed gevoel over.
  - Ik ben niet (extra) kwetsbaar dus voor mij vind ik het niet nodig om op een andere manier dan zelf fysiek te gaan stemmen. Wel vind ik dat voor kwetsbare mensen, ongeacht leeftijd, een manier moet zijn waarop zij alsnog, veilig, kunnen stemmen.
- Weet niet
- Ik ben geen 70 mijn man wel...die kan per post stemmen, ik longpatient niet... ik kom ook niet in winkels!

Landelijk worden er diverse maatregelen genomen om het stemmen veilig te laten verlopen: het stemmen is verspreid over drie dagen en kan tussen 07.00 uur en 21.00 uur.

#### 4 In hoeverre voelt u zich (on)veilig om te gaan stemmen tijdens de aankomende Tweede Kamerverkiezingen?

(n=345)



Op vraag "4 In hoeverre voelt u zich (on)veilig om te gaan stemmen tijdens de aankomende Tweede Kamerverkiezingen?" antwoordt in totaal 68% van de respondenten: "(zeer) veilig". In totaal antwoordt 11% van de respondenten: "(zeer) onveilig". Het meest gekozen antwoord (47%) is: "Veilig". Dit is ook het middelste antwoord (mediaan).

#### Toelichting

- Zeer veilig**

  - Ik voel me zeer veilig.
  
- Veilig**

  - Denk dat t met alle maatregelen veiliger is dan boodschappen doen op bepaalde tijden. Dan loop je in de supermarkt over de koppen
  - Ga ervan uit dat de gemeente dit goed regelt
  - Ik zie het net als boodschappen doen in de supermarkt. Er bestaat altijd een kans om corona op te lopen, maar daar ga ik niet vanuit. Ik neem aan dat er voldoende maatregelen worden genomen om de doorstroom zo veilig mogelijk te laten plaatsvinden.
  - In de supermarkten is het gevaarlijker met die idiote drukte.....
  - Wederom: Ik neem hierbij wel aan dat het 'veilig' kan en de coronamaatregelen in acht worden genomen.
  
- Neutraal**

  - Ligt eraan hoe het geregeld is. Dat s mij nog onduidelijk
  - Net zo (on)veilig als in de supermarkt
  
- Onveilig**

  - Als men in de supermarkten al geen afstand houden ondanks het dragen van een mondkapje dan zal dat hier ook niet gebeuren. en mensen hebben een kort lontje of helemaal geen dus als je er wat van zegt. dan komt er ruzie dan hoorde ik al geregeld in het nieuws helaas. dat ze met elkaar op de vuist gaan.

- Het lijkt me vergelijkbaar met naar de supermarkt gaan qua veiligheid
- Zeer onveilig
- Het is onveilig om zelf te gaan stemmen. Maar het stemmen per brief is ook niet fijn. Wie zegt dat dit goed gaat? Ik heb daar geen vertrouwen in. Stemmen onder volmacht zou eigenlijk niet mogen vind ik. Iedereen moet zelf stemmen. Ik heb ooit gezien dat een vader en moeder alle biljetten van de jeugd meenam naar het stembureau. Verkeerde zaak.
- Weet niet
- Ik weet niet of ik ga stemmen vanwege de opgegeven reden bij punt 1, maar mócht ik wel gaan, dan zou ik me daar veilig genoeg bij voelen.

## 5 Weet u al op welke partij u gaat stemmen tijdens de Tweede Kamerverkiezingen?

(n=345)



Op vraag "5 Weet u al op welke partij u gaat stemmen tijdens de Tweede Kamerverkiezingen?" antwoordt 43% van de respondenten: "Ja, op dezelfde partij als vorige keer".

### Toelichting

- |  |  |
|--|--|
| Ja, op dezelfde partij als vorige keer   | <ul style="list-style-type: none"> <li>Ik stem op een persoon, indirect dus ook voor hem of haar partij, dat maakt voor mij niet uit</li> </ul>  |
| Ja, op een andere partij dan vorige keer | <ul style="list-style-type: none"> <li>Het is gewoon nodig dat er meer voor de mensen met een kleine beurs gebeurt. Bovendien gaat er veel teveel geld naar de grote ondernemingen. Ander beleid is hard nodig.</li> </ul>   |
| Weet niet                                | <ul style="list-style-type: none"> <li>Ik ga stemmen, dat is genoeg om te delen. Alle mogelijke antwoorden van deze vraag zijn té suggestief. Dat is vervelend om te lezen.</li> <li>JA, ik ga stemmen, waarop is mijn keuze en wil ik verder niets over antwoorden</li> <li>Zie toelichting vraag 1.</li> </ul> |

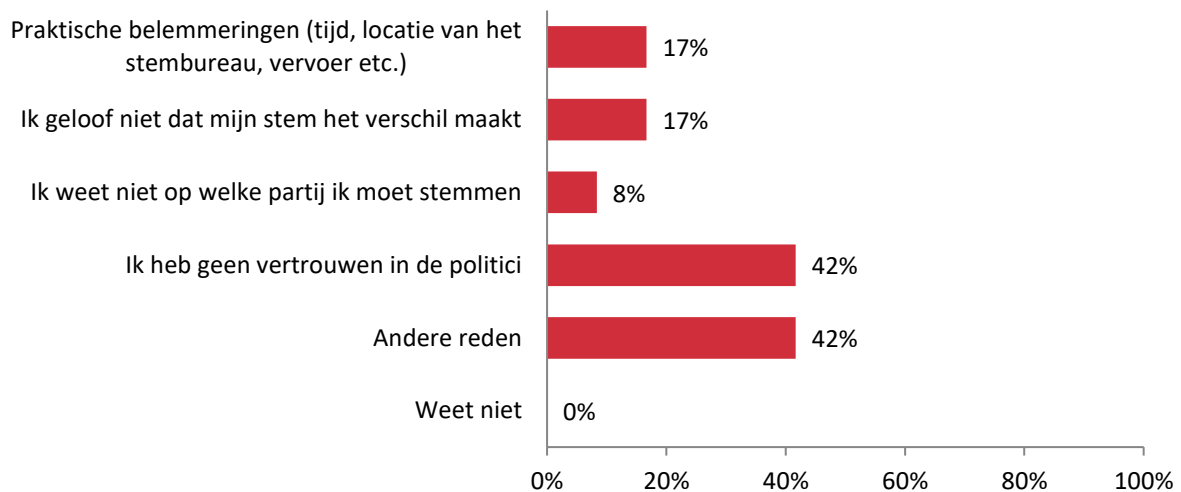
Onderstaande vraag wordt alleen getoond aan respondenten die vraag 5 met 'Ik twijfel of ik ga stemmen' of 'Ik ga niet stemmen' hebben beantwoord.

### Let op: Laag aantal respondenten

#### 5.1 Wat is voor u een reden om (misschien) niet te gaan stemmen?

(Meerdere antwoorden mogelijk)

(n=12)



Op vraag "5.1 Wat is voor u een reden om (misschien) niet te gaan stemmen?" antwoordt 42% van de respondenten: "Ik heb geen vertrouwen in de politici". Eenzelfde percentage antwoordt "Andere reden, namelijk:".

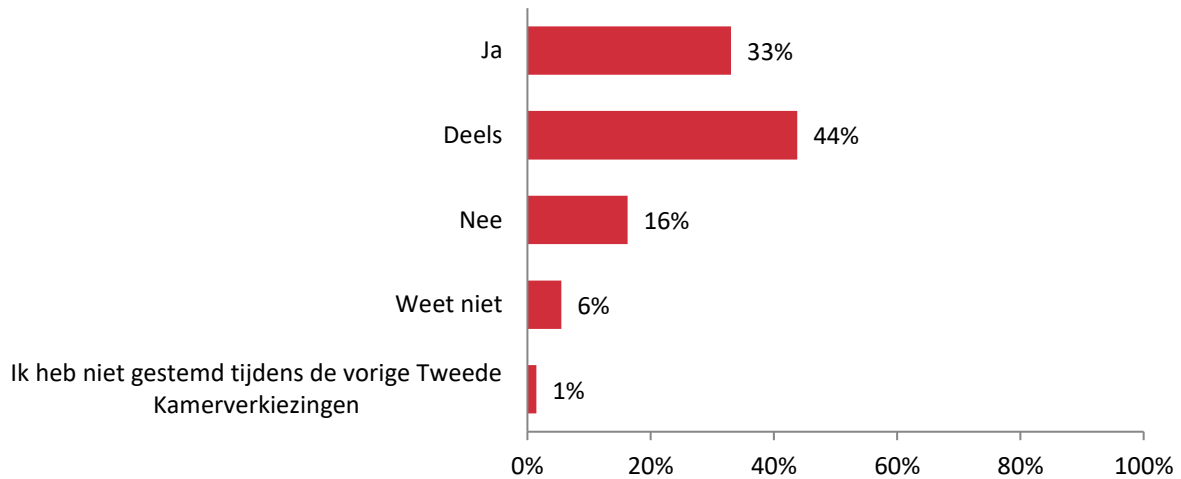
#### Andere reden, namelijk:

- Corona
- Covid 19
- Ik ben geen Nederlander en mag hier niet stemmen
- Niet veilig ivm pandemie
- Veiligheid vanwege corona



**6 Kijkende naar de vorige Tweede Kamerverkiezingen:  
vindt u dat de partij waarop u heeft gestemd uw stem goed  
heeft gebruikt?**

(n=345)



Op vraag "6 Kijkende naar de vorige Tweede Kamerverkiezingen: vindt u dat de partij waarop u heeft gestemd uw stem goed heeft gebruikt?" antwoordt 44% van de respondenten: "Deels".

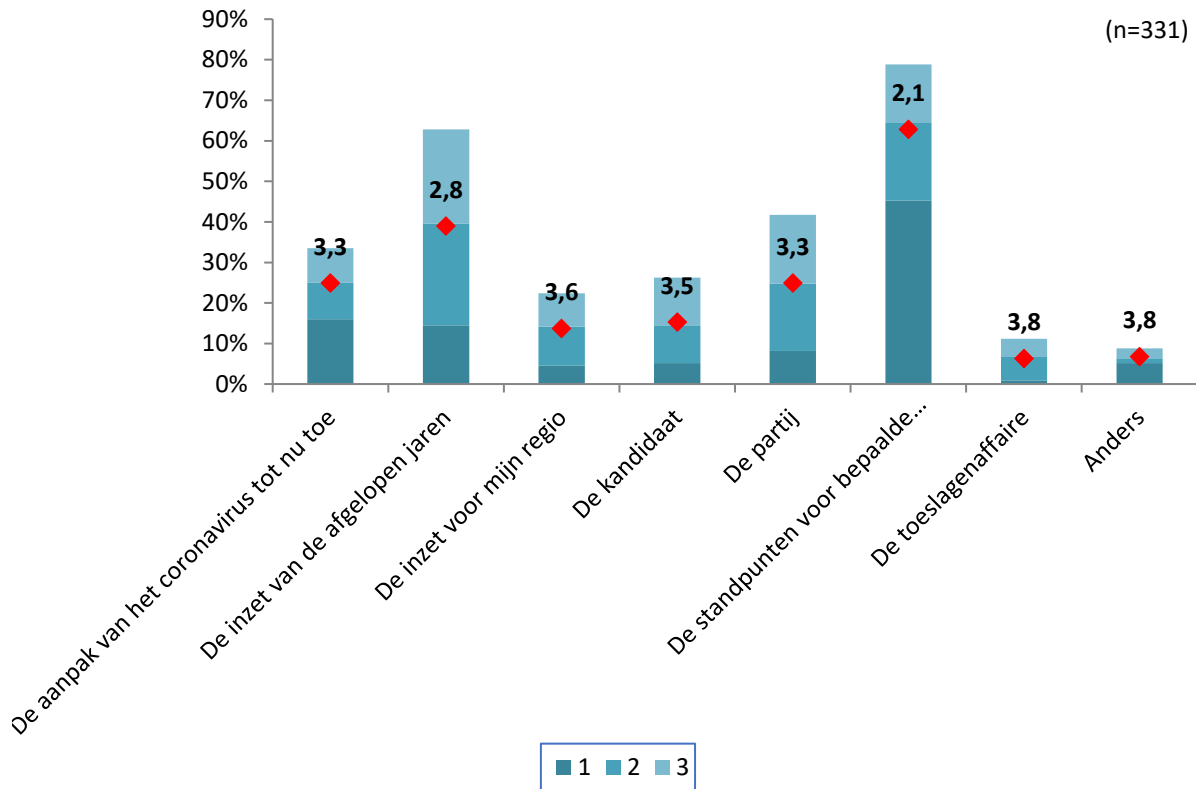
### Toelichting

- Deels**
- De partij van mijn keuze werd buitenspel gezet en word ook nu nog niet voor vol aangezien. Het is jammer dat men lak heeft aan de keuze van de stemmers
  - In een coalitieland moeten er altijd compromissen gesloten worden. Ik ben per saldo tevreden met het kabinetsbeleid en de bijdrage van mijn partij.
  - Mijn kandidaat heeft het geweldig gedaan
  - Niets is zo belangrijk om te kiezen voor n democratie
- Nee**
- Daar hebben ze geen kans voor gekregen dankzij het kartel
  - Er komen teveel kamerleden in de Tweede Kamer uit het westen van het land. Een districtenstelsel als in Engeland zou veel beter werken. In Amsterdam worden alle grote projecten door het Rijk betaald. In onze regio moeten we het met veel minder bijdrage zien te stellen.
  - Het liegt en bedriegt. Tijd voor iets anders.
  - Vvd is ten gevolge van het marakesh pact en het klimaat akkoord mijns inziens de meest linkse club van Nederland geworden. Totaal niet waar ik voor sta.
- Weet niet**
- Ik ga stemmen, dat is genoeg om te delen. Alle mogelijke antwoorden van deze vraag zijn té suggestief. Dat is vervelend om te lezen.
  - Ik heb op een kleine partij gestemd en daar heb ik niet zoveel over gehoord.

Sommige mensen stemmen op een partij, terwijl andere eerder voor de kandidaat gaan.

## 7 Wat is voor u het meest van belang bij uw stemkeuze? Geef uw voorkeur aan de hand van een top 3.

(Benoem een top 3 waarbij nummer 1 het antwoord is dat uw meeste voorkeur heeft. Wanneer u op 'Geen voorkeur' of 'Weet niet' klikt dan wordt uw rangschikking gewist.)



Vraag "7 Wat is voor u het meest van belang bij uw stemkeuze? Kan op verschillende manieren worden geanalyseerd, namelijk: op basis van de gemiddelde score, op basis van hoe vaak een antwoord op de eerste plaats wordt gezet en hoe vaak een antwoord in de top drie wordt benoemd.

Als gekeken wordt naar de gemiddelde score, komt de volgende top drie naar voren:

1. De standpunten voor bepaalde onderwerpen (2,1)
2. De inzet van de afgelopen jaren (2,8)
3. De partij (3,3)

Als gekeken wordt naar hoe vaak een antwoord op de eerste plek wordt gezet, komt de volgende top drie naar voren:

1. De standpunten voor bepaalde onderwerpen (45%)
2. De aanpak van het coronavirus tot nu toe (16%)
3. De inzet van de afgelopen jaren (15%)

Als gekeken wordt naar hoe vaak een antwoord genoemd wordt in de top drie, komt de volgende top drie naar voren:

1. De standpunten voor bepaalde onderwerpen (79%)
2. De inzet van de afgelopen jaren (63%)
3. De partij (42%)

## Anders, namelijk:

- Aandacht voor pensioen in de zwakken in de samenleving
- Aanpak van de klimaatcrisis
- Armoedebestrijding, het fundamentele wantrouwen van de overheid naar de burger aanpakken zonder in te leveren op fraudeaanpak. Minder bureaucratie
- Asiel -en migratiebeleid
- Asyl beleid
- Belastingen
- De aanpak van de crisis na de pandemie
- De economische ontwikkeling
- De ervaringen in de afgelopen jaren
- De houding ten opzichte van de lockdown
- De visie van de partij
- De zorg
- Defensie
- Duurzaamheid
- Eerlijkheid en openheid
- Einde kartel
- Europese samenwerkingsverband
- Het algemene beleid en visie van deze partij
- Het milieu
- Immigratiebeleid en klimaat
- Klimaat en 2 samenwerking in Europa
- Landbouw/veeteelt moet op echt op de schop
- Milieu
- Milieu op wereld niveau
- Milieu voorag geven op veestapel
- Partij moet evenwichtig zijn dus geen eendagsvlieg met kandidaten die van ene partij naar andere partij fladderen!
- Pensioen aanpak
- Standpunt tav milieu en duurzaamheid, fossiele brandstof vrij en verbruiker betaalt.
- Toekomstvisie
- Woningmarkt
- Ze zijn niet daadkrachtig genoeg

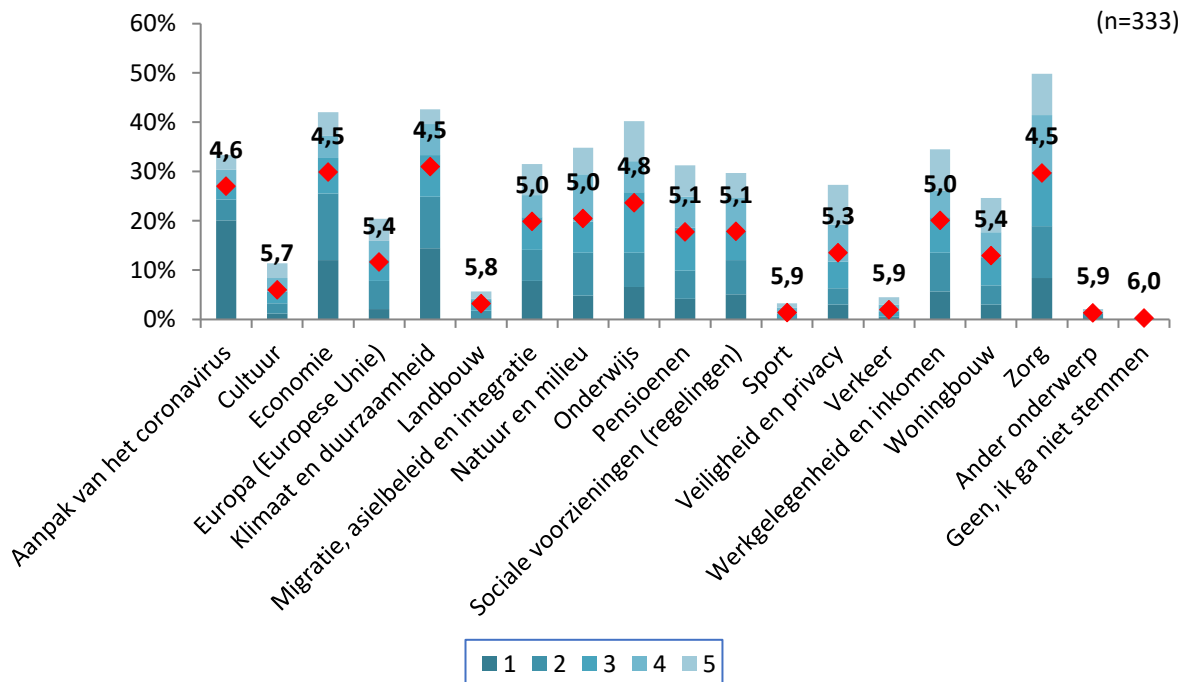
## Toelichting

- Er zijn maar weinig partijen die zich aan de afspraken houden. Ook het omgaan met elkaar is soms beneden alle peil. Ik heb zeer weinig vertrouwen in de politiek.
- Helaas wordt het moeilijk: immigratiebeleid van “rechts” tegenover klimaatbeleid van “links”.
- Verkiezingsprogramma's zeggen me niets. Ik beoordeel een partij liever op wat deze in de afgelopen periode heeft gedaan.
- Vrijheid van meningsuiting onderwijs respect voor elkaar en dit uit te mogen spreken naar elkaar

In de aanloop naar de verkiezingen stellen de partijen hun eigen verkiezingsprogramma op. In deze verkiezingsprogramma's staat wat de visie van de partij is per onderwerp en wat de plannen zijn voor de komende jaren.

## 8 Welke onderwerpen zijn voor u het meest van belang bij uw stemkeuze? Geef uw voorkeur aan de hand van een top 5.

(Benoem een top 5 waarbij nummer 1 het onderwerp is dat voor u het meest van belang is. Wanneer u op 'Geen voorkeur' of 'Weet niet' klikt dan wordt uw rangschikking gewist.)



Bij vraag "8 Welke onderwerpen zijn voor u het meest van belang bij uw stemkeuze? Geef uw voorkeur aan de hand van een top 5." kan op verschillende manieren worden geanalyseerd, namelijk: op basis van de gemiddelde score, op basis van hoe vaak een antwoord op de eerste plaats wordt gezet en hoe vaak een antwoord in de top drie wordt benoemd.

Als gekeken wordt naar de gemiddelde score, komt de volgende top vijf naar voren:

1. Economie (4,5)
1. Klimaat en duurzaamheid (4,5)
1. zorg (4,5)
4. Aanpak van het coronavirus (4,6)
5. Onderwijs (5,0)

Als gekeken wordt naar hoe vaak een antwoord op de eerste plek wordt gezet, komt de volgende top vijf naar voren:

1. Aanpak van het coronavirus (20%)
2. Klimaat en duurzaamheid (14%)
3. Economie (12%)
4. Zorg (7%)
5. Migratie, asielbeleid en integratie (8%)
5. Zorg (8%)

Als gekeken wordt naar hoe vaak een antwoord genoemd wordt in de top drie, komt de volgende top vijf naar voren:

1. Zorg (50%)
2. Klimaat en duurzaamheid (43%)
3. Economie (42%)
4. Onderwijs (40%)
5. Natuur en milieu (35%)
5. Werkgelegenheid en inkomen (35%)

## Ander onderwerp, namelijk:

- Betaalbare woningen bouwen voor onze kinderen
- Defensie
- Lockdowns
- Openheid bestuur
- Pensioenbeleid gepensioneerden
- Veiligheid
- Voltooid levensbeeindiging

## Toelichting

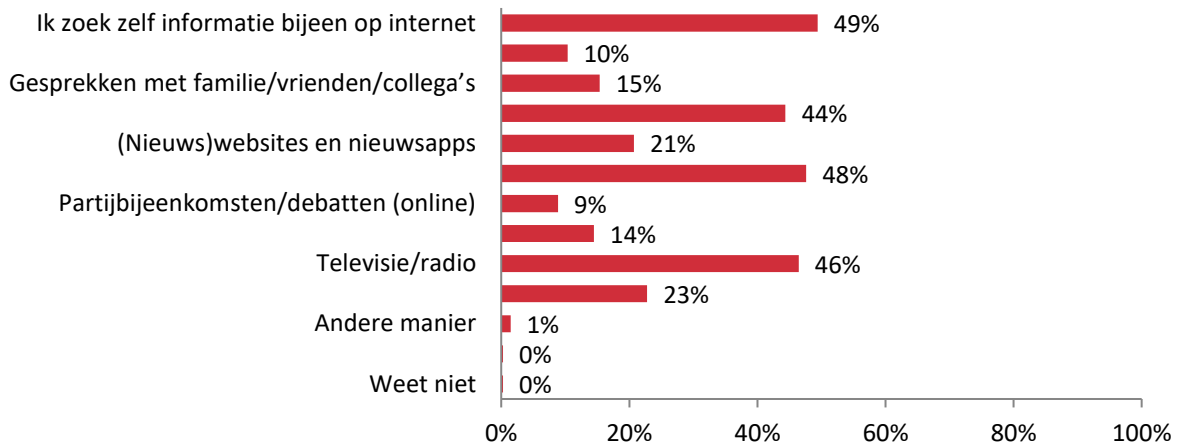
- De aanpak van het Corona virus is lachwekkend en zal ook niet beter worden. De kosten spelen een te grote rol! Ik heb geen vertrouwen in een betere 'betere' aanpak.
- Het klimaat en het milieu gaan naar de knoppen als eenzelfde kabinet weer gekozen gaat worden. Ook de veeteelt zou minstens met de helft naar beneden moeten om de natuur te ontzien en om meer plannen te kunnen ontwikkelen. En er komen weer geen woningen van de grond.
- Ik vind veiligheid (minder criminaliteit en overlast of zorg&veiligheid) heel belangrijk maar in snap niet dat dit gekoppeld is aan privacy. Privacy is een ander onderwerp.
- Mbt punt 3, woningbouw: hier maak ik me enorme zorgen om t.a.v. de jongeren. Heb zelf ook 2 nog thuiswonenden kinderen, die wel graag zelfstandig zouden willen wonen, maar dit niet kunnen omdat er a) te weinig huizen zijn en b) de huurkosten VEEL te hoog zijn en het voor hen dus niet haalbaar is. En een huis kopen is dus helemaal geen mogelijkheid! Dat baart me wel zorgen!

De voorbereidingen voor de aankomende Tweede Kamerverkiezingen zijn in volle gang. Op verschillende manieren kunt u zich informeren. Denk hierbij aan kranten, sociale media, partijprogramma's en de online stemwijzer.

**9 Waar haalt u informatie vandaan om uw stemkeuze te bepalen? Kies maximaal 3 antwoorden die het meest op u van toepassing zijn.**

(Meerdere antwoorden mogelijk)

(n=338)



Op vraag "9 Waar haalt u informatie vandaan om uw stemkeuze te bepalen? Kies maximaal 3 antwoorden die het meest op u van toepassing zijn." antwoordt 49% van de respondenten: "Ik zoek zelf informatie bijeen op internet".

**Andere manier, namelijk:**

- En in aanvulling op mijn keuze; zélf nadenken..
- Gezond verstand gebruiken
- Gezond verstand. de media in nederland is mij te gekleurd en onbetrouwbaar
- Ik ben actief lid van mijn partij dus krijg via diverse partijkanalen informatie
- Optreden afgelopen 4 jaar

**Toelichting**

- Een vooral niet kijken naar de Rijks propaganda zenders (de NPO)

### 3. TipGeldrop-Mierlo

Mensen hebben vaak hun mening klaar. Ze zijn voor of tegen een nieuw idee dat opborrelt in de samenleving.


Onderzoeksbureau Toponderzoek wil de betrokkenheid van de inwoners van Geldrop-Mierlo vergroten. Via het panel TipGeldropMierlo kunnen alle inwoners in de gemeente Geldrop-Mierlo hun mening kenbaar maken over onderwerpen die leven in hun samenleving. Ze geven raad, tips, om een gemeenschappelijk vraagstuk aan te pakken.

Aan de hand van deze markt informatie (marktonderzoek) kunnen onder andere ondernemers, belangenverenigingen, politici en ambtenaren onderbouwde keuzes maken. Kijk hier voor de mogelijkheden.

Op [www.tipgeldrop-mierlo.nl](http://www.tipgeldrop-mierlo.nl) kan iedereen een aanmeldingsformulier invullen. Van tijd tot tijd worden deelnemers gevraagd naar hun mening over actuele onderwerpen.

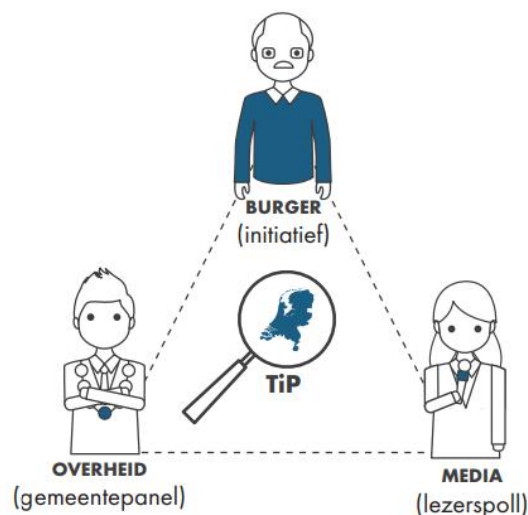
De deelnemers zijn en blijven anoniem en kunnen per onderzoek zelf beslissen of meedoen. Ze zijn niets verplicht. Het invullen van een enquête duurt slechts enkele minuten en de onderwerpen zijn sterk afhankelijk van de actualiteit.

TipGeldrop-Mierlo is een gemeenschapspanel, opgezet vanuit de gemeenschap. Heeft u marktonderzoeksvragen of andere vragen over burgerraadplegingen, dan kunt u deze altijd stellen aan [enquete@toponderzoek.com](mailto:enquete@toponderzoek.com). Het is ook mogelijk om zelf onderwerpen aan te dragen voor de lokale peilingen.



Lees hier meer over de TIP-methodiek.

TipGeldrop-Mierlo maakt het gemakkelijk om zonder veel moeite je zegje te doen! En om snel markt informatie op te halen over Geldrop-Mierlo en omgeving.



## 4. Toponderzoek

Toponderzoek is een Horsters no-nonsense bedrijf, dat sterk is in het **raadplegen van meningen**. In een mondige wereld waarin men direct resultaat wil zien, is het raadplegen van meningen / ervaringen / beleving van belang om te overleven.

Onze **professionele en flexibele** medewerkers hebben **interesse** voor uw onderzoeksvraag om de beleving en inzichten vanuit de maatschappij regulier zichtbaar te maken. Door een **transparant** inzicht in hetgeen leeft en speelt onder burgers / bestuurders / politici, levert dit beter beleid en meer draagvlak op. Tips worden aangeleverd. Tevens toetst u of ingezette acties resultaat hebben.

Toponderzoek faciliteert dit proces als onafhankelijk onderzoeksbureau TIPTOP voor u. Het onderzoeksbureau heeft de beschikking over eigen TIP-burgerpanels (landelijk > 60 burgerpanels) en het overheidspanel Overheid in Nederland.

Blijf op de hoogte via de Topletter.



Toponderzoek  
Expeditiestraat 12  
5961 PX Horst

[www.Toponderzoek.com](http://www.Toponderzoek.com)  
[enquete@toponderzoek.com](mailto:enquete@toponderzoek.com)  
085-4860100

Toponderzoek is lid van MOA.